

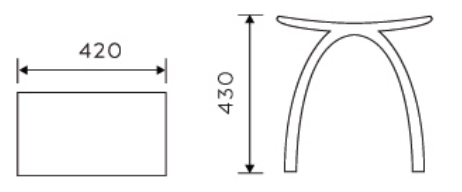
# BATHROOM FURNITURES

09

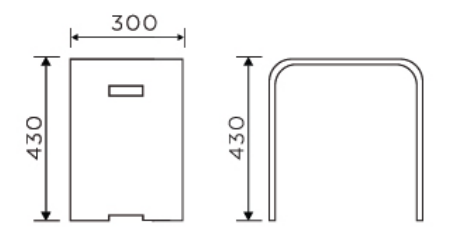




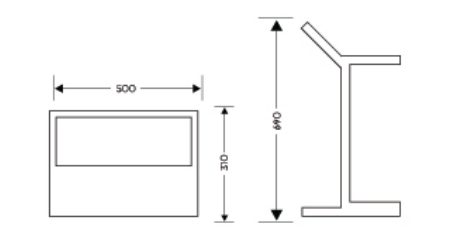
**AS20002**  
Size 420 X 230 X 430 mm.



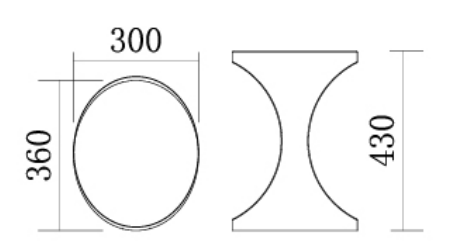
**AS20003**  
Size 400 X 300 X 430 mm.



**AS20001**  
Size 500 X 310 X 690 mm.



**AS20008**  
Size 300 X 360 X 430 mm.



Bathtub Teak Tray



# TRUSOL CARE

## การดูแลรักษาผลิตภัณฑ์หินสังเคราะห์

Each product created from advance cast stone technique. It is easy to clean. Its fresh and hygienic appearance can be maintained by **soapy water** or **ordinary detergents** to remove most stains and dirt that deposited on the surface.

### Removing minor stains and scratches.

Because the solid beauty of TRUSOL goes all the way through, minor superficial damages, such as scratches and stains can be repaired and restoring the original beauty of the surface by using Scotch-brite or sanding paper. For larger defect and repairs, please contact us for assistance.

### Preventing Damages.

In most case minor damage can be repaired. However be sure to follow the guidelines here to prevent any permanent damage.

**Avoid** exposing to strong and highly concentrated chemicals, such as paint removers, oven cleaners, acetone, acid drain cleaner or any cleaner containing methylene chloride etc. Surfaces exposed to these chemicals should be promptly flushed with water, contact may cause spots that may require extensive repairs.

Product surface **should be** kept clean. Tea, red wine and coffee stains should be remove immediately.

สินค้าแต่ละชิ้นถูกผลิตขึ้นด้วยความเอาใจใส่จากเทคนิคการหล่อโดยเทคโนโลยีขั้นสูง ทำให้เป็นเรื่องง่ายในการทำความสะอาดพื้นผิวของผลิตภัณฑ์ และรักษาเอกลักษณ์ที่เสมือนใหม่และถูกสุกจนมาบิ

ผลิตภัณฑ์ของรูโซลสามารถทำความสะอาดได้โดย **น้ำสบู่หรือผงซักฟอก** เพื่อจัดคราบสกปรกมากที่สุด และกำจัดสิ่งสกปรกที่ฝากไว้บนพื้นผิว

### คราบและรอยขีดข่วน

ความเสียหายเล็กน้อยสามารถซ่อมแซมได้ แต่ต้องแน่ใจว่าคุณได้ทำตามคำแนะนำ ที่นี่เพื่อป้องกันไม่ให้เกิดความเสียหายถาวรต่อผลิตภัณฑ์

### การป้องกันความเสียหายของผลิตภัณฑ์

ความเสียหายเล็กน้อยสามารถซ่อมแซมได้ แต่ต้องแน่ใจว่าคุณได้ทำตามคำแนะนำ ที่นี่เพื่อป้องกันไม่ให้เกิดความเสียหายถาวรต่อผลิตภัณฑ์

**หลีกเลี่ยง** สารเคมีที่มีความเข้มข้นสูง เช่น น้ำยาทำความสะอาดในห้องครัว น้ำยาทำความสะอาดท่อระบายน้ำ หรือกรดที่มีสารเคมีอื่น คลอไรด์ ฯลฯ

สารเคมีเหล่านี้ควรล้างทำความสะอาดด้วยน้ำทันทีหากทิ้งไว้นานอาจส่งผลเสียต่อตัวผลิตภัณฑ์ทำให้เกิดจุดที่ต้องซ่อมแซมได้ในระยะยาว

**ควร** รักษาความสะอาดของผลิตภัณฑ์คราบของเครื่องดื่ม เช่น คราบของชา กาแฟ รวมไปถึงสุราที่มีสี และไวน์แดง ควรล้างออกทันที